



UNIVERSITÀ
DI PAVIA

QUESTIONARIO CONSULTA PTA-CEL 2022

E' stato somministrato un questionario (febbraio/marzo 2022) che ha riguardato le seguenti sezioni:

- Generale
- Comunicazione
- Formazione
- Nuove Assunzioni
- Smart Working
- Valutazione
- Welfare
- Ulteriori Commenti



QUESTIONARIO CONSULTA PTA-CEL 2022

In questo documento viene analizzata la parte introduttiva del sondaggio inerente i dati **Generali** del personale.

Hanno collaborato al questionario 550 colleghi (PTA-CEL).

Sono state somministrate 6 domande a risposta singola (e chiusa) al fine di inquadrare il personale che ha preso parte al questionario.

Alcuni dati:

- il 74% è di genere femminile
- Quasi il 10% dichiara di NON essere in servizio in un Dipartimento o in Amministrazione o in un Centro di Servizi ma risponde "Altro" senza specificare



QUESTIONARIO CONSULTA PTA-CEL 2022

E' stato somministrato un questionario (febbraio/marzo 2022) che ha riguardato le seguenti sezioni:

- **Generale**
- Comunicazione
- Formazione
- Nuove Assunzioni
- Smart Working
- Valutazione
- Welfare
- Ulteriori Commenti



GENERALE - QUESTIONARIO CONSULTA 2022

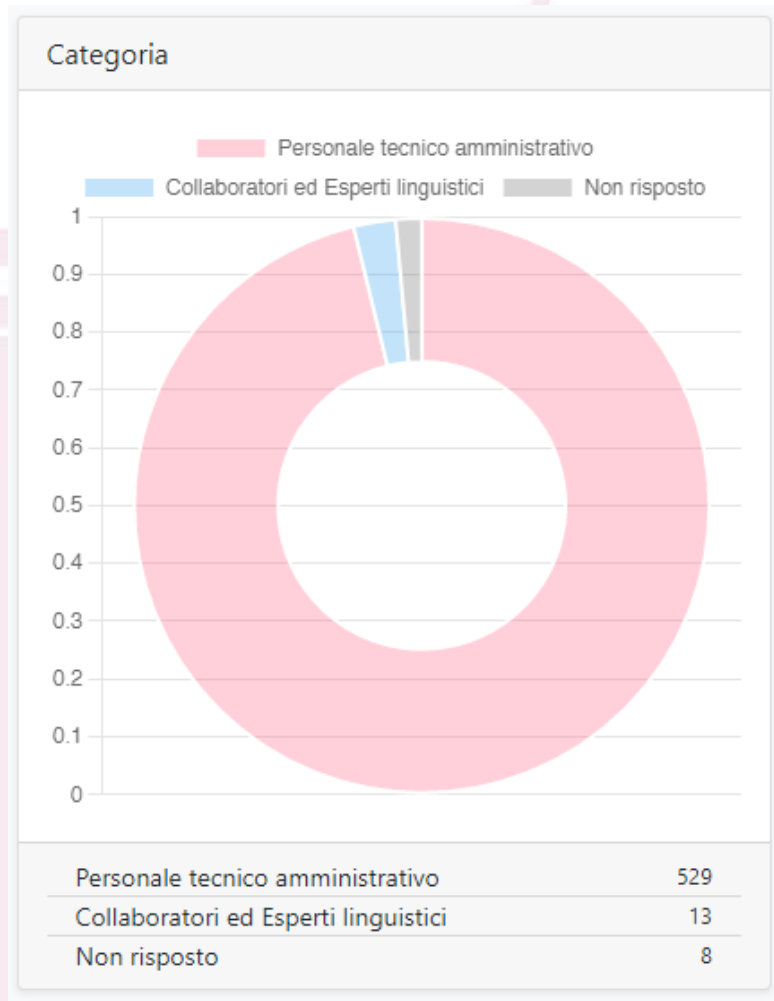
Le domande somministrate sono le seguenti:

1. Di quale categoria fai parte?
2. Età
3. Anzianità di servizio (anni)
4. Genere
5. Titolo di studio più elevato
6. Sei in servizio presso



1 - GENERALE - QUESTIONARIO CONSULTA 2022

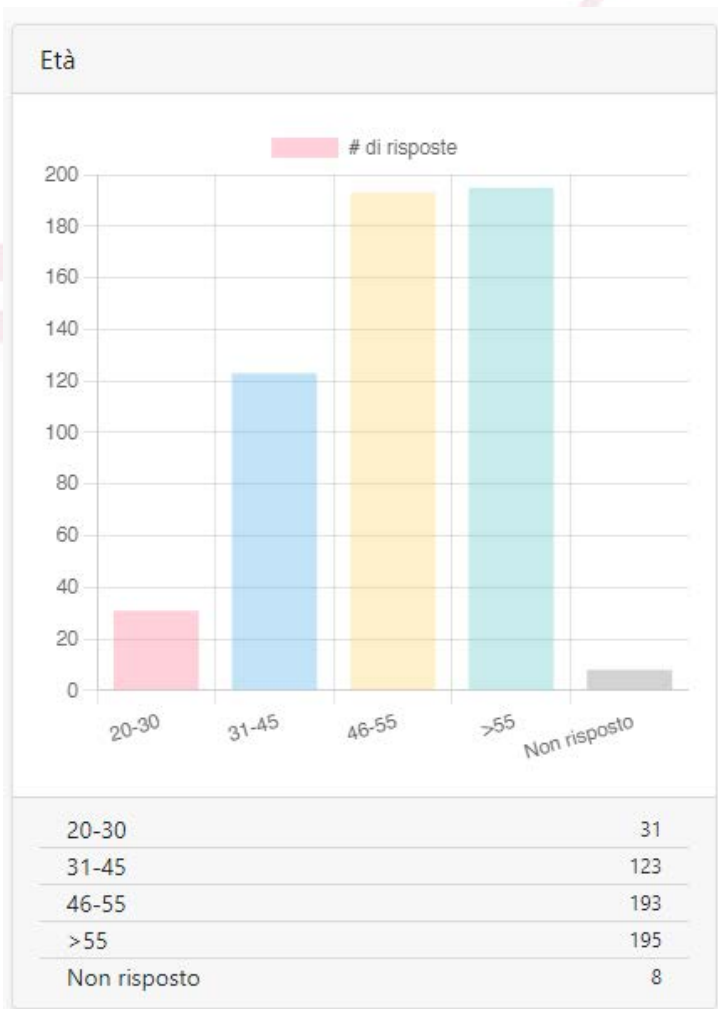
1. Di quale categoria fai parte?



Categoria	%
Personale Tenico Amministrativo	97%
Collaboratori ed Esperti Linguistici (CEL)	2%
Non risposto	1%

2- GENERALE - QUESTIONARIO CONSULTA 2022

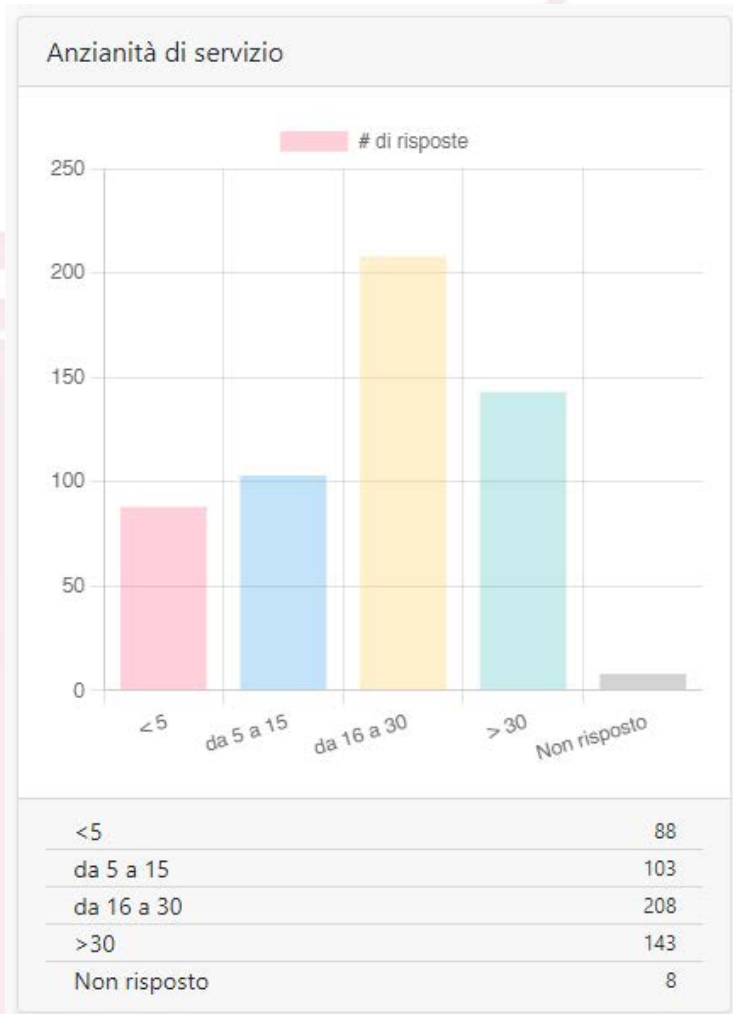
2. Età



Età	%
20 – 30	6%
31 – 45	22%
46 - 55	35%
>55	36%
Non risposto	1%

3 – GENERALE - QUESTIONARIO CONSULTA 2022

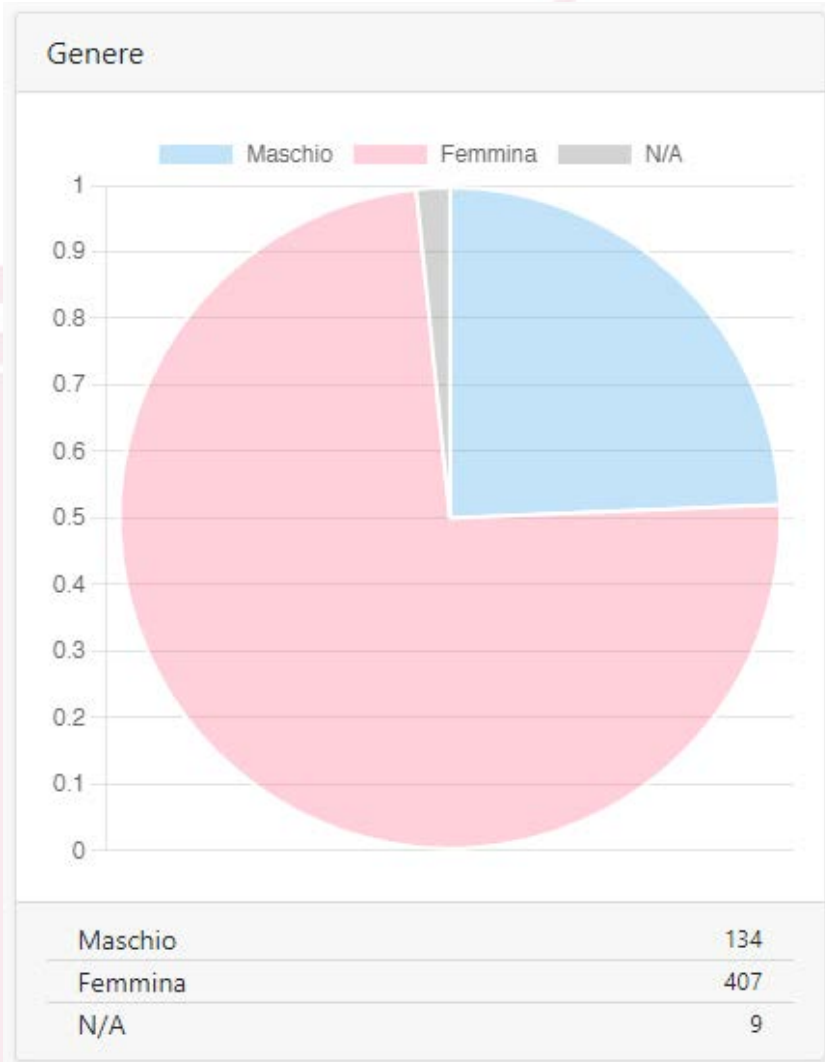
3. Anzianità di servizio (anni)



Anzianità di servizio	%
<5	16%
Da 5 a 15	19%
Da 16 a 30	38%
>30	26%
Non risposto	1%

4 - GENERALE - QUESTIONARIO CONSULTA 2022

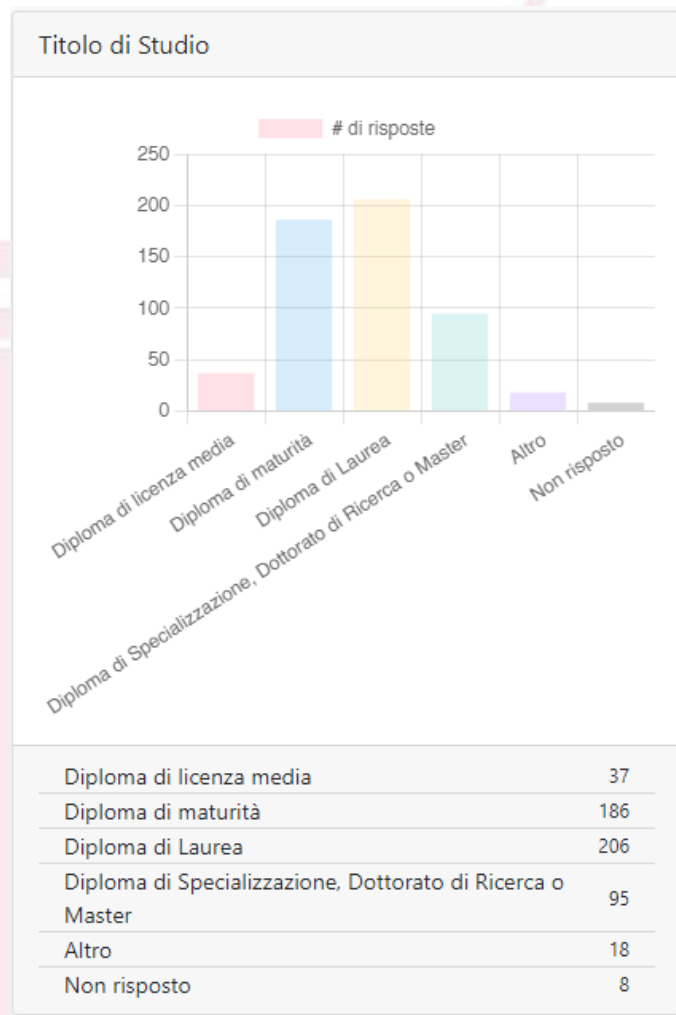
4. Genere



Genere	%
Maschio	24%
Femmina	74%
N/A	2%

5 - GENERALE - QUESTIONARIO CONSULTA 2022

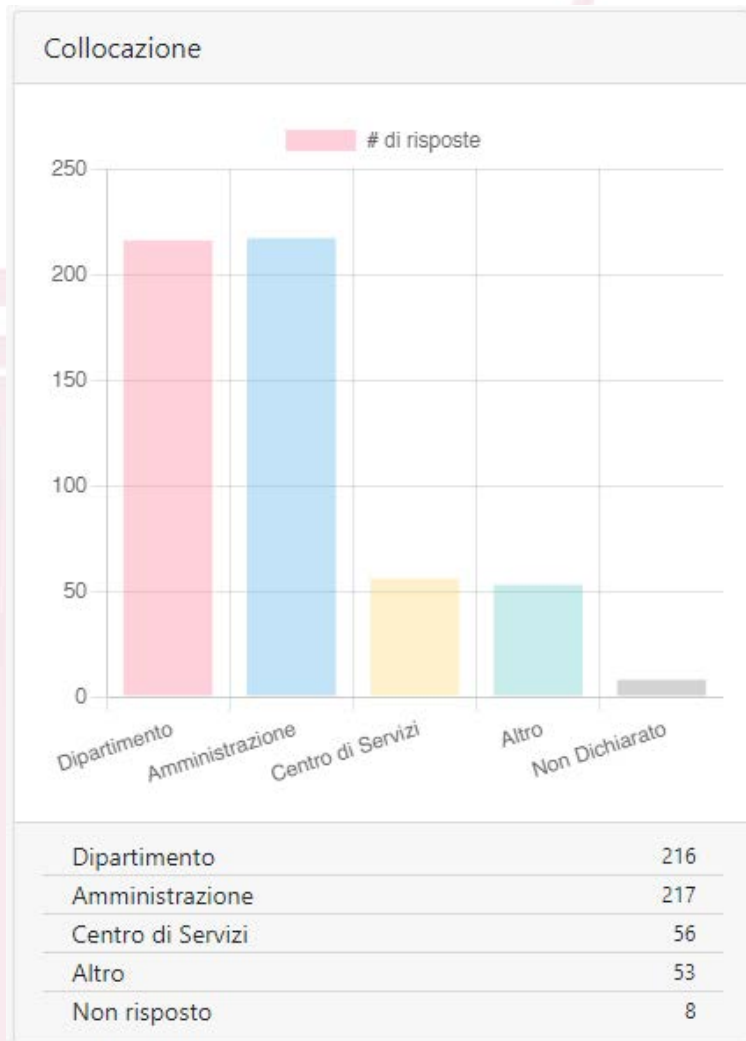
5. Titolo di studio più elevato



Titolo di studio	%
Diploma di licenza media	7%
Diploma di maturità	34%
Diploma di Laurea	38%
Diploma di Specializzazione, Dottorato di Ricerca o Master	17%
Altro	3%
Non risposto	1%

6 - GENERALE - QUESTIONARIO CONSULTA 2022

6. Sei in servizio presso



Collocazione	%
Dipartimento	39%
Amministrazione	39%
Centro di Servizi	10%
Altro	10%
Non risposto	1%



UNIVERSITÀ
DI PAVIA